

T.C.  
BATMAN  
ÜNİVERSİTESİ  
2019 YILI KURUMSAL  
MALİ DURUM VE  
BEKLENTİLER  
RAPORU

STRATEJİ GELİŞTİRME DAİRE BAŞKANLIĞI  
TEMMUZ-2019

## SUNUŞ

Üniversitemizin bütçe uygulamalarının yer aldığı ve kamuoyuna bu uygulamalarla ilgili bilgi verme amacı taşıyan “2019 Yılı Kurumsal Mali Durum ve Beklentiler Raporu”, 5018 Sayılı Kamu Mali Yönetimi ve Kontrol Kanunu'nun 30'uncu maddesinde yer alan “Genel yönetim kapsamındaki idarelerin, ilk altı aylık bütçe uygulama sonuçları, ikinci altı aya ilişkin beklentiler ve hedefler ile faaliyetlerini temmuz ayı içinde kamuoyuna açıklar.” hükmü uyarınca hazırlanmıştır.

Bu doğrultuda hazırlanan Kurumsal Mali Durum ve Beklentiler Raporu ile kamu hizmetlerinin yürütülmesinde ve bütçe uygulamalarında saydamlığın sağlanması ve kamuoyunun kamu idareleri üzerindeki genel denetim ve gözetim fonksiyonunu gerçekleştirebilmesi amaçlanmıştır.

Üniversitemizin Ocak - Haziran dönemi bütçe uygulama sonuçları, Temmuz Aralık dönemine ilişkin beklentiler ve hedefleri ile faaliyetlerinin yer aldığı Üniversitemiz 2019 Yılı Kurumsal Mali Durum ve Beklentiler Raporu kamuoyuna saygıyla sunulur.

**Prof. Dr. Aydın DURMUŞ**  
**Rektör**

**" BATMAN ÜNİVERSİTESİ 2019 YILI I. 6 AYLIK  
KURUMSAL MALİ DURUM VE BEKLENTİLER RAPORU "**

**LOCAK-HAZİRAN 2019 DÖNEMİ BÜTÇE UYGULAMA SONUÇLARI**

**A. Bütçe Giderleri**

Batman Üniversitesi Ocak-Haziran dönemi bütçe gider gerçekleştirmeleri aşağıda gösterilmiştir:

PERSONEL GİDERLERİ	36.751.544,23
SOSYAL GÜVENLİK KURUMLARINA	4.647.027,98
MAL VE HİZMET ALIM GİDERLERİ	5.395.231,70
CARİ TRANSFERLER	1.170.147,53
SERMAYE GİDERLERİ	6.906.800,94
<b>GENEL TOPLAM:</b>	<b>54.870.752,38</b>

Üniversitemizin bütçe uygulama sonuçları; ekonomik sınıflandırmanın birinci, ikinci ve dördüncü düzeyinde, finansal ayırıma göre, fonksiyonel sınıflandırmanın birinci ve ikinci düzeyinde, kurumsal sınıflandırmanın ikinci düzeyinde, 2018 yılı bütçe gideri gerçekleştirmeleri, 2019 yılı bütçe başlangıç ödeneği, aylar itibarıyla 2018-2019 yılı harcamaları, 2018-2019 yılı karşılaştırmaları ve 2019 yılsonu gerçekleştirme tahminleri tablolar halinde gösterilmiştir.

**B. Bütçe Gelirleri**

Batman Üniversitesi Ocak-Haziran dönemi bütçe gelir gerçekleştirmeleri aşağıda gösterilmiştir:

TEŞEBBÜS VE MÜLKİYET GELİRLERİ	2.280.163,26
ALINAN BAĞIŞ VE YAR. İLE ÖZEL GELİRLER	28.662.177,80
DİĞER GELİRLER	1.209.543,61
<b>GENEL TOPLAM:</b>	<b>32.151.884,67</b>

2019 Yılı Merkezi Yönetim Bütçe Kanunu (B) cetvelinde yer alan gelirlerin analitik bütçe sınıflandırmasına göre ekonomik sınıflandırmanın birinci, ikinci ve dördüncü düzey gelir gerçekleştirmeleri tablolar halinde gösterilmiştir.

## II. OCAK-HAZİRAN DÖNEMİNDE YÜRÜTÜLEN FAALİYETLER

Üniversitemizde eğitim öğretim ve kurumsal hizmet kalitesinin yükseltilmesi hedeflenmekte olup, bu amaçla fiziki mekân tesisleri ve altyapı çalışmaları devam etmektedir.

Proje Adı:		Fiziki Gerçekleşme Oranı: %	Açıklamalar
Çeşitli Ünitelerin Etüd Projesi(GAP)		-	Çeşitli Ünitelerin Etüd Projesi Kapsamında gerçekleşme olmamıştır.
Muhtelif İşler(GAP)		50	Muhtelif İşler Kapsamında bakım onarım işleri ile büro mefruşat, makine, teçhizat, bilgisayar ve yazılım alım işleri yapılmaktadır.
Kampus Altyapı (GAP)	Batı Raman Kampüsü Genel Peyzajı	5	Batı Raman Kampüsü Genel Peyzaj işi yapım çalışmaları devam etmektedir.
Derslik ve Merkezi Birimler (GAP)	Araç Hangarı ve İdari Binası	75	Araç Hangarı ve İdari Binası işi yapım çalışmaları devam etmektedir.
	Teknoloji Fakültesi	25	Teknoloji Fakültesi Binası yapım işini yürüten Yüklenici firma 4735 Sayılı Kanununun Geçici 4 üncü Maddesine istinaden Tasfiye başvurusunda bulundu. Hazine ve Maliye Bakanlığının verdiği olumlu Tasfiye görüşü doğrultusunda Tasfiye iş ve işlemleri devam etmektedir.
Lojman ve Sosyal Tesisler(GAP)	Kozluk Lojmanları (10 Daire)	-	Lojman ve Sosyal Tesisler Projesi Kapsamında gerçekleşme olmamıştır.
Açık Kapalı Spor Tesisleri		-	Spor Kompleksi İşine ait proje ve ihaleye esas dokümanların revize çalışmaları devam etmektedir.

## III. TEMMUZ-ARALIK 2019 DÖNEMİNE İLİŞKİN BEKLENTİLER VE HEDEFLER

Hizmet ve faaliyetlerimiz 2019 mali yılı bütçemizde programlanan ödeneklerle yürütülmekte olup, hizmet kalitemizin yükseltilmesi ve eğitim ve öğretimin sürdürülebilir en iyi mekânlarda yapılabilmesi için öncelikle başlanılmış olan yatırım projelerimizin tamamlanması gerekmektedir. Nitelikli eğitim ve öğretim yapılabilmesi için alanında yetişmiş öğretim elemanı ve personel alımına olanaklar çerçevesinde devam edilecektir.

## IV. TEMMUZ-ARALIK DÖNEMİNDE YÜRÜTÜLECEK FAALİYETLER

Üniversitemizde eğitim öğretim faaliyetlerinin etkin ve verimli bir şekilde yürütülebilmesi için bütçeyle tahsis edilen ödenekler ve programa göre ihale süreçleri devam etmektedir. Üniversitemizin öğretim elemanı ve yetişmiş personel ihtiyacının temini hedeflenmektedir.

## BÜTÇE GELİRLERİNİN GELİŞİMİ

Bütçe Yılı: 2019

Kurum Kod: 38.86 - BATMAN ÜNİVERSİTESİ

	2018 GERÇEKLEŞME TOPLAMI	2019 BAŞLANGIÇ ÖDENEĞİ	OCAK GERÇEKLEŞME		ŞUBAT GERÇEKLEŞME		MART GERÇEKLEŞME		NİSAN GERÇEKLEŞME		MAYIS GERÇEKLEŞME		HAZİRAN GERÇEKLEŞME		OCAK-HAZİRAN GERÇEKLEŞME TOPLAMI		ARTIŞ ORANI * (%)	OCAK-HAZİRAN GERÇEK ORANI ** (%)		2019 YILSONU GERÇEKLEŞME TAHMİNİ
			2018	2019	2018	2019	2018	2019	2018	2019	2018	2019	2018	2019	2018	2019		2018	2019	
<b>BÜTÇE GELİRLERİ TOPLAMI</b>	113.454.005	109.297.000	5.088.376	8.478.692	5.824.293	9.227.557	4.195.834	9.193.841	6.212.998	26.529.333	6.212.139	6.194.476	11.329.325	7.568.738	38.862.966	67.192.637	72,90	34,25	61,48	128.576.000
01 - Vergi Gelirleri	0	0	0	0	0	0	0	0	0	0	0	0	0	0	0	0	0,00	0,00	0,00	0
02. Sosyal Güvenlik Gelirleri	0	0	0	0	0	0	0	0	0	0	0	0	0	0	0	0	0,00	0,00	0,00	0
03. Teşebbüs ve Mülkiyet Gelirleri	3.227.396	1.984.000	50.602	74.550	1.196.561	965.412	84.323	250.728	111.315	91.329	51.063	55.140	27.539	34.714	1.521.402	1.471.873	-3,26	47,14	74,19	2.291.000
03.1 Mal ve Hizmet Satış Gelirleri	2.854.725	1.941.000	24.388	38.953	1.169.148	932.807	52.318	214.272	83.630	57.611	24.248	19.184	2.762	12.020	1.356.493	1.274.848	-6,02	47,52	65,68	1.941.000
03.6 Kira Gelirleri	372.672	43.000	26.214	35.597	27.414	32.605	32.005	36.456	27.685	33.718	26.815	35.956	24.777	22.694	164.909	197.025	19,48	44,25	458,20	350.000
04. Alınan Bağış ve Yardımlar ile Özel Gelirler	107.732.000	106.842.000	5.000.000	8.050.000	4.600.000	8.400.000	4.000.000	8.500.000	5.400.000	26.300.000	6.100.000	6.032.000	11.263.000	7.260.000	36.363.000	64.542.000	77,49	33,75	60,41	124.641.884
04.1 Yurt Dışından Alınan Bağış ve Yardımlar	0	0	0	0	0	0	0	0	0	0	0	0	0	0	0	0	0,00	0,00	0,00	0
04.2 Merkezi Yönetim Bütçesine Dahil İdarelerden Alınan Bağış ve Yardımlar	107.702.000	106.842.000	5.000.000	8.050.000	4.600.000	8.400.000	4.000.000	8.500.000	5.400.000	26.300.000	6.100.000	6.032.000	11.263.000	7.260.000	36.363.000	64.542.000	77,49	33,76	60,41	124.641.884
04.3 Diğer İdarelerden Alınan Bağış ve Yardımlar	0	0	0	0	0	0	0	0	0	0	0	0	0	0	0	0	0,00	0,00	0,00	0
04.4 Kurumlardan ve Kişilerden Alınan Yardım ve Bağışlar	0	0	0	0	0	0	0	0	0	0	0	0	0	0	0	0	0,00	0,00	0,00	0
04.5 Proje Yardımları	30.000	0	0	0	0	0	0	0	0	0	0	0	0	0	0	0	0,00	0,00	0,00	0
04.6 Özel Gelirler	0	0	0	0	0	0	0	0	0	0	0	0	0	0	0	0	0,00	0,00	0,00	0
05. Diğer Gelirler	2.494.608	471.000	37.775	354.142	27.732	-137.854	111.512	443.113	701.683	138.004	61.077	107.336	38.786	273.908	978.564	1.178.649	20,45	39,23	250,24	1.643.000
05.1 Faiz Gelirleri	298.538	58.000	25.290	337.602	19.995	-170.839	78.574	399.309	13.716	130.289	7.195	79.792	17.920	267.525	162.690	1.043.679	541,51	54,50	1.799,45	1.250.000
05.2 Kişi ve Kurumlardan Alınan Paylar	16783,99	17000	3245,76	310,73	1.121	517	987	570	2.211	203	1.156	648	1.881	353	10.602	2.602	-75,45	63,17	15,31	17.000
05.3 Para Cezaları	14841,48	0	179	956,25	216	491	341	518	682	827	928	817	1.360	280	3.706	3.889	4,93	24,97	0,00	10.000
05.9 Diğer Çeşitli Gelirler	2164445,04	396000	9059,6	15272,8	6.400	31.977	31.610	42.716	685.074	6.684	51.797	26.079	17.625	5.750	801.567	128.479	-83,97	37,03	32,44	396.000
06. Sermaye Gelirleri	0	0	0	0	0	0	0	0	0	0	0	0	0	116	0	116	0,00	0,00	0,00	116
06.2 Taşınır Satış Gelirleri	0	0	0	0	0	0	0	0	0	0	0	0	0	116	0	116	0,00	0,00	0,00	116
08. Alacaklardan Tahsilat	0	0	0	0	0	0	0	0	0	0	0	0	0	0	0	0	0,00	0,00	0,00	0
09. Red ve İadeler (-)	0	0	0	0	0	0	0	0	0	0	0	0	0	0	0	0	0,00	0,00	0,00	0

## BÜTÇE GİDERLERİNİN GELİŞİMİ

Bütçe Yılı:

2019

Kurum Kod:

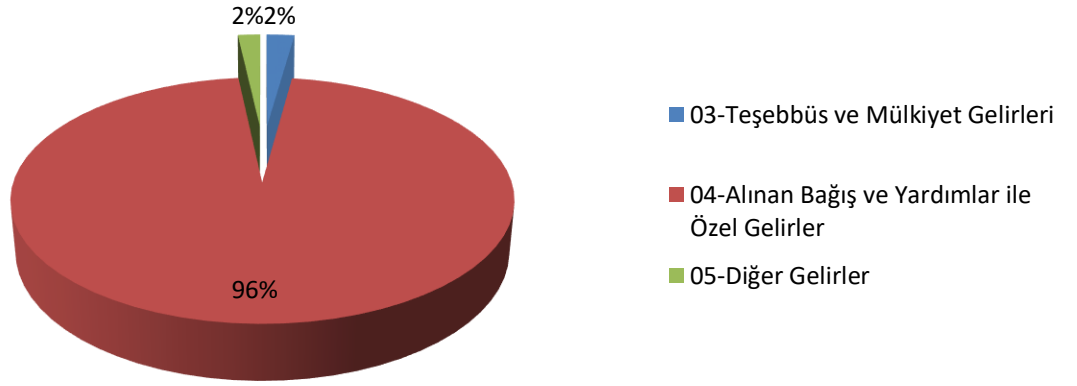
38.86.00.01 - ÜST YÖNETİM, AKADEMİK VE İDARİ BİRİMLER

	2018 GERÇEKLEŞME TOPLAMI	2019 BAŞLANGIÇ ÖDENEĞİ	OCAK GERÇEKLEŞME		ŞUBAT GERÇEKLEŞME		MART GERÇEKLEŞME		NİSAN GERÇEKLEŞME		MAYIS GERÇEKLEŞME		HAZİRAN GERÇEKLEŞME		OCAK-HAZİRAN GERÇEKLEŞME TOPLAMI		ARTIŞ ORANI * (%)	OCAK-HAZİRAN GERÇEK. ORANI ** (%)		2019 YILSONU GERÇEKLEŞME TAHMİNİ
			2018	2019	2018	2019	2018	2019	2018	2019	2018	2019	2018	2019	2018	2019		2018	2019	
<b>BÜTÇE GİDERLERİ TOPLAMI</b>	<b>102.586.546</b>	<b>109.297.000</b>	<b>4.583.515</b>	<b>7.088.053</b>	<b>7.343.376</b>	<b>10.613.561</b>	<b>8.180.967</b>	<b>9.352.792</b>	<b>9.046.335</b>	<b>10.734.014</b>	<b>7.431.303</b>	<b>9.287.032</b>	<b>7.501.164</b>	<b>7.661.995</b>	<b>44.086.660</b>	<b>54.737.447</b>	<b>24,16</b>	<b>42,98</b>	<b>50,08</b>	<b>128.576.000</b>
<b>01 - PERSONEL GİDERLERİ</b>	<b>60.389.758</b>	<b>73.143.000</b>	<b>3.873.516</b>	<b>5.722.863</b>	<b>4.711.593</b>	<b>6.512.867</b>	<b>4.731.467</b>	<b>5.950.605</b>	<b>4.756.395</b>	<b>6.100.325</b>	<b>5.099.109</b>	<b>6.351.614</b>	<b>5.289.921</b>	<b>6.113.271</b>	<b>28.462.001</b>	<b>36.751.544</b>	<b>29,12</b>	<b>47,13</b>	<b>50,25</b>	<b>80.300.000</b>
MEMURLAR	52.072.151	61.548.000	3.721.701	4.921.770	4.542.015	5.647.786	4.578.205	5.068.975	4.347.227	5.267.085	4.260.959	5.290.343	4.299.827	5.116.865	25.749.934	31.312.824	21,60	49,45	50,88	68.800.000
SÖZLEŞMELİ PERSONEL	1.444.527	2.014.000	69.891	165.747	86.666	213.411	68.982	159.802	92.241	160.683	131.138	118.690	192.700	201.044	641.618	1.019.376	58,88	44,42	50,61	2.100.000
İŞÇİLER	6.331.303	9.050.000	0	635.346	0	622.142	0	694.126	253.029	642.404	586.405	913.361	797.394	768.930	1.636.828	4.276.309	161,26	25,85	47,25	8.900.000
GEÇİCİ PERSONEL	338.223	231.000	81.923	0	82.911	29.528	84.281	27.703	63.898	30.153	25.210	29.220	0	26.432	338.223	143.035	-57,71	100,00	61,92	300.000
DİĞER PERSONEL	203.554	300.000	0	0	0	0	0	0	0	0	95.398	0	0	0	95.398	0	0,00	46,87	0,00	200.000
<b>02 - SOSYAL GÜVENLİK KURUMLARINA DEVLET PRİMİ GİDERLERİ</b>	<b>7.522.491</b>	<b>9.463.000</b>	<b>469.564</b>	<b>752.643</b>	<b>550.813</b>	<b>840.151</b>	<b>534.601</b>	<b>736.774</b>	<b>538.762</b>	<b>739.402</b>	<b>602.761</b>	<b>791.589</b>	<b>687.918</b>	<b>786.469</b>	<b>3.384.420</b>	<b>4.647.028</b>	<b>37,31</b>	<b>44,99</b>	<b>49,11</b>	<b>9.915.000</b>
MEMURLAR	5.830.070	6.967.000	446.282	581.764	524.799	670.881	510.925	561.316	460.746	572.605	459.662	571.317	483.329	583.477	2.885.744	3.541.361	22,72	49,50	50,83	7.500.000
SÖZLEŞMELİ PERSONEL	253.757	362.000	12.665	82.161	15.206	36.861	12.371	28.016	16.748	28.016	22.760	19.588	33.369	36.444	113.119	231.088	104,29	44,58	63,84	500.000
İŞÇİLER	1.336.625	1.984.000	0	87.405	0	132.240	0	146.592	53.913	137.209	119.060	198.306	170.556	165.800	343.530	867.551	152,54	25,70	43,73	1.900.000
GEÇİCİ PERSONEL	102.038	150.000	10.617	1.312	10.808	169	11.305	850	7.355	1.572	1.279	2.378	663	748	42.027	7.028	-83,28	41,19	4,69	15.000
<b>03 - MAL VE HİZMET ALIM GİDERLERİ</b>	<b>14.465.890</b>	<b>7.663.000</b>	<b>240.435</b>	<b>590.556</b>	<b>1.783.646</b>	<b>1.031.013</b>	<b>2.609.946</b>	<b>1.115.741</b>	<b>1.823.097</b>	<b>1.271.558</b>	<b>1.087.051</b>	<b>796.751</b>	<b>626.029</b>	<b>580.124</b>	<b>8.170.204</b>	<b>5.385.742</b>	<b>-34,08</b>	<b>56,48</b>	<b>70,28</b>	<b>10.983.000</b>
TÜKETİME YÖNELİK MAL VE MALZEME ALIMLARI	8.143.981	6.315.000	233.107	585.361	670.736	883.754	1.349.110	1.045.595	680.346	1.019.371	711.828	624.240	441.552	408.357	4.086.679	4.566.677	11,75	50,18	72,31	9.500.000
YOLLUKLAR	444.781	283.000	1.535	729	10.429	32.144	48.358	15.226	40.024	67.164	110.315	28.738	11.572	14.357	222.235	158.358	-28,74	49,96	55,96	283.000
GÖREV GİDERLERİ	34.500	14.000	444	0	1.304	1.191	235	1.565	0	2.610	7.007	2.302	317	875	9.306	8.542	-8,21	26,98	61,02	20.000
HİZMET ALIMLARI	4.290.176	621.000	5.349	4.465	1.063.988	104.769	1.024.955	42.726	1.018.975	130.046	124.738	108.825	87.211	115.336	3.325.216	506.167	-84,78	77,51	81,51	750.000
TEMSİL VE TANITMA GİDERLERİ	30.182	14.000	0	0	472	1.145	6.886	0	2.524	1.879	661	4.703	0	0	10.544	7.727	-26,71	34,93	55,20	14.000
MENKUL MAL, GAYRIMADDİ HAK ALIM, BAKIM VE ONARIM GİDERLERİ	323.507	346.000	0	0	0	7.362	20.290	10.630	28.810	35.030	40.799	27.942	54.342	26.590	144.240	107.554	-25,43	44,59	31,09	346.000
GAYRİMENKUL MAL BAKIM VE ONARIM GİDERLERİ	1.198.764	70.000	0	0	36.716	649	160.113	0	52.418	15.458	91.703	0	31.034	14.608	371.983	30.715	-91,74	31,03	43,88	70.000
<b>05 - CARİ TRANSFERLER</b>	<b>1.670.482</b>	<b>1.828.000</b>	<b>0</b>	<b>21.992</b>	<b>117.804</b>	<b>369.034</b>	<b>269.680</b>	<b>166.444</b>	<b>257.007</b>	<b>158.027</b>	<b>310.364</b>	<b>296.623</b>	<b>113.600</b>	<b>158.027</b>	<b>1.068.455</b>	<b>1.170.148</b>	<b>9,52</b>	<b>63,96</b>	<b>64,01</b>	<b>1.858.000</b>
GÖREV ZARARLARI	1.481.482	1.415.000	0	21.992	117.804	351.534	269.680	163.944	257.007	155.527	121.364	294.123	113.600	155.527	879.455	1.142.648	29,93	59,36	80,75	1.415.000
KAR AMACI GÜTMİYEN KURULUŞLARA YAPILAN TRANSFERLER	189.000	413.000	0	0	0	0	0	0	0	0	189.000	0	0	0	189.000	0	0,00	100,00	0,00	413.000
HANE HALKINA YAPILAN TRANSFERLER	0	0	0	0	0	17.500	0	2.500	0	2.500	0	2.500	0	2.500	0	27.500	0,00	0,00	0,00	30.000
<b>06 - SERMAYE GİDERLERİ</b>	<b>18.537.925</b>	<b>17.200.000</b>	<b>0</b>	<b>0</b>	<b>179.521</b>	<b>1.860.497</b>	<b>35.272</b>	<b>1.383.227</b>	<b>1.671.074</b>	<b>2.464.702</b>	<b>332.018</b>	<b>1.050.456</b>	<b>783.697</b>	<b>24.104</b>	<b>3.001.581</b>	<b>6.782.986</b>	<b>125,98</b>	<b>16,19</b>	<b>39,44</b>	<b>25.520.000</b>
MAMUL MAL ALIMLARI	3.399.975	2.600.000	0	0	108.957	261.213	35.272	5.074	163.952	94.938	32.096	13.767	592.317	24.104	932.593	399.096	-57,21	27,43	15,35	10.000.000
GAYRİ MADDİ HAK ALIMLARI	838.086	100.000	0	0	0	0	0	0	0	0	1.754	14.042	10.108	0	11.862	14.042	18,37	1,42	14,04	100.000
GAYRİMENKUL SERMAYE ÜRETİM GİDERLERİ	9.024.697	14.400.000	0	0	0	1.599.284	0	1.378.153	1.507.122	2.353.547	0	1.022.647	0	0	1.507.122	6.353.630	321,57	16,70	44,12	14.400.000
MENKUL MALLARIN BÜYÜK ONARIM GİDERLERİ	0	0	0	0	0	0	0	0	0	16.218	0	0	0	0	16.218	0	0,00	0,00	0,00	20.000
GAYRİMENKUL BÜYÜK ONARIM GİDERLERİ	5.275.167	100.000	0	0	70.564	0	0	0	0	0	298.168	0	181.271	0	550.004	0	0,00	10,43	0,00	1.000.000

**BATMAN ÜNİVERSİTESİ**  
**EKONOMİK AYRIMA GÖRE BÜTÇE GELİRLERİ UYGULAMA SONUÇLARI TABLOSU**  
**HAZİRAN 2019**

<b>Ekonomik Kod:</b>	<b>BÜTÇE GELİRLERİNİN TÜRÜ</b>	<b>BÜTÇE GELİRİ (TL)</b>
03	TEŞEBBÜS VE MÜLKİYET GELİRLERİ	1.471.872,73
04	ALINAN BAĞIŞ VE YARDIMLAR İLE ÖZEL GELİRLER	64.542.000,00
05	DİĞER GELİRLER	1.178.648,81
	<b>GENEL TOPLAM</b>	<b>67.192.637,22</b>

**EKONOMİK AYRIMA GÖRE BÜTÇE GELİRLERİ (HAZİRAN 2019)**



**BATMAN ÜNİVERSİTESİ**  
**EKONOMİK İİ. DÜZEY BÜTÇE GELİRLERİ UYGULAMA SONUÇLARI TABLOSU**  
**HAZİRAN 2019**

<b>Ekonomik Kod:</b>				<b>BÜTÇE GELİRLERİNİN TÜRÜ</b>	<b>BÜTÇE GELİRİ (TL)</b>
03				TEŞEBBÜS VE MÜLKİYET GELİRLERİ	1.471.872,73
03	01			Mal ve Hizmet Satış Gelirleri	1.274.847,74
03	06			Kira Gelirleri	197.024,99
04				ALINAN BAĞIŞ VE YARDIMLAR İLE ÖZEL GELİRLER	64.542.000,00
04	02			Merkezi Yön. Büt. Dahil id. Al. Bağış ve Yardımlar	64.542.000,00
05				DİĞER GELİRLER	1.178.648,81
05	01			Faiz Gelirleri	1.043.678,98
05	02			Kişi ve Kurumlardan Alınan Paylar	2.602,49
05	03			Para Cezaları	3.888,50
05	09			Diğer Çeşitli Gelirler	128.478,84
06				Sermaye Gelirleri	115,68
06	02			Taşınır Satış Gelirleri	115,68
				<b>GENEL TOPLAM</b>	<b>67.192.637,22</b>



**BATMAN ÜNİVERSİTESİ**  
**EKONOMİK İV. DÜZEY BÜTÇE GELİRLERİ UYGULAMA SONUÇLARI TABLOSU**  
**HAZİRAN 2019**

Ekonomik Kod:				BÜTÇE GELİRLERİNİN TÜRÜ	BÜTÇE GELİRİ (TL)
03				TEŞEBBÜS VE MÜLKİYET GELİRLERİ	1.471.872,73
03	01			Mal ve Hizmet Satış Gelirleri	1.274.847,74
03	01	01		Mal Satış Gelirleri	250,00
03	01	01	01	Şartname, Basılı Evrak, Form Satış Gelirleri	250,00
03	01	02		Hizmet Gelirleri	1.274.597,74
03	01	02	04	Kurs, Toplantı, Seminer, Eğitim vb. Faaliyet Gelirleri	800,00
03	01	02	05	Danışmanlık/Bilgilendirme Gelirleri	15.882,00
03	01	02	10	Sportif Faaliyet Gelirleri	10.425,00
03	01	02	29	Örgün ve Yaygın Öğretimden Elde Edilen Gelirler	120.443,50
03	01	02	30	Sınav, Kayıt ve Bunlara İlişkin Diğer Hizmet Gelirleri	3.865,00
03	01	02	31	İkinci öğretimden Elde Edilen Gelirler	762.565,00
03	01	02	33	Tezsiz Yüksek Lisans Gelirleri	104.200,00
03	01	02	34	Tezli Yüksek Lisans Gelirleri	-130,00
03	01	02	98	667 Sayılı KHK Kapsamında Tahsil Edilen Eğitim- Öğretim Ücretleri	-5.976,88
03	01	02	99	Diğer hizmet gelirleri	254.121,76
03	06			Kira Gelirleri	197.024,99
03	06	01		Taşınmaz Kiraları	197.024,99
03	06	01	01	Lojman Kira Gelirleri	188.724,99
03	06	01	99	Diğer Taşınmaz Kira Gelirleri	8.300,00
04				ALINAN BAĞIŞ VE YARDIMLAR İLE ÖZEL GELİRLER	64.542.000,00
04	02			Merkezi Yön. Büt. Dahil İd. Al. Bağış ve Yardımlar	64.542.000,00
04	02	01		Cari	52.952.000,00
04	02	01	01	Hazine yardımı	52.952.000,00
04	02	02		Sermaye	11.590.000,00
04	02	02	01	Hazine yardımı	11.590.000,00
05				DİĞER GELİRLER	1.178.648,81
05	01			Faiz gelirleri	1.043.678,98
05	01	09		Diğer faizler	1.043.678,98
05	01	09	01	Kişilerden alacaklar faizleri	30,47
05	01	09	03	Mevduat Faizleri	1.043.016,57
05	01	09	99	Diğer Faizler	631,94
05	02			Kişi ve Kurumlardan Alınan Paylar	2.602,49
05	02	06		Özel Bütçeli İdarelere Ait Paylar	2.602,49
05	02	06	16	Araştırma Projeleri Gelirleri Payı	2.602,49
05	03			Para cezaları	3.888,50
05	03	02		İdari para cezaları	3.888,50
05	03	02	99	Diğer İdari Para Cezaları	3.888,50
05	09			Diğer Çeşitli Gelirler	128.478,84
05	09	01		Diğer Çeşitli Gelirler	128.478,84
05	09	01	01	İrat Kaydedilecek Nakdi Teminatlar	3.324,00
05	09	01	99	Yukarıda Tanımlanmayan Diğer Çeşitli Gelirler	125.154,84
06				Sermaye Gelirleri	115,68
06	02			Taşınır Satış Gelirleri	115,68
06	02	01		Taşınır Satış Gelirleri	115,68
06	02	01	01	Taşınır Satış Gelirleri	115,68
<b>GENEL TOPLAM</b>					<b>67.192.637,22</b>

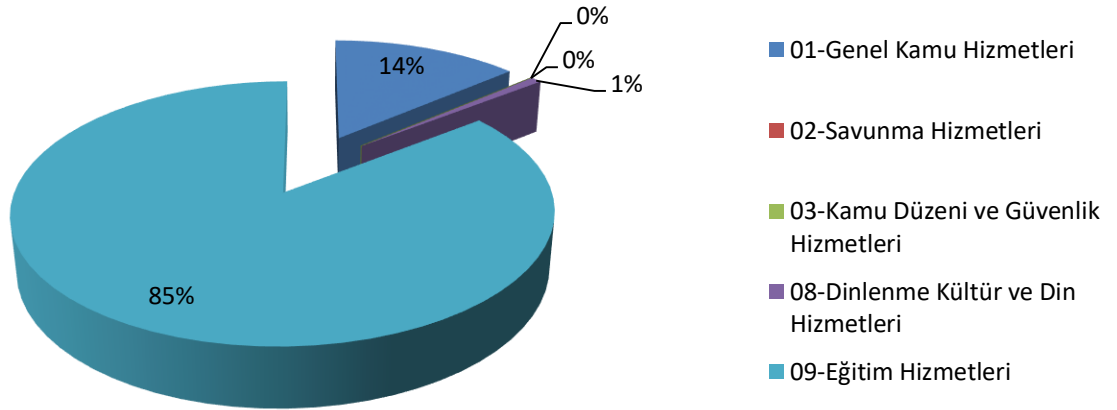
**BATMAN ÜNİVERSİTESİ**  
**KURUMSAL AYRIMA GÖRE BÜTÇE GİDERLERİ UYGULAMA SONUÇLARI TABLOSU**  
**HAZİRAN 2019**

Kurumsal Kod				KURUM ADI	BÜTÇE GİDERİ (TL)
<b>38</b>	<b>86</b>	<b>00</b>	<b>01</b>	<b>BATMAN ÜNİVERSİTESİ</b>	<b>54.870.752,38</b>
38	86	09	01	Rektörlük Özel Kalem	1.107.286,91
38	86	09	02	Genel Sekreterlik Özel Kalem	600.272,88
38	86	09	04	İdari ve Mali İşler Daire Başkanlığı	10.129.464,96
38	86	09	05	Personel Daire Başkanlığı	2.490.262,25
38	86	09	06	Kütüphane Ve Dokümantasyon Daire Başkanlığı	433.718,30
38	86	09	07	Sağlık Kültür ve Spor Daire Başkanlığı	1.983.040,52
38	86	09	08	Bilgi İşlem Daire Başkanlığı	535.916,96
38	86	09	09	Yapı İşleri ve Teknik Daire Başkanlığı	8.255.054,62
38	86	09	10	Öğrenci İşleri Daire Başkanlığı	408.823,61
38	86	09	11	Strateji Geliştirme Daire Başkanlığı	486.605,84
38	86	09	12	Hukuk Müşavirliği	222.122,45
38	86	02	00	Sağlık Bilimleri Enstitüsü	64.094,47
38	86	02	78	Sağlık Yüksekokulu	899.268,39
38	86	03	00	Sağlık Hizmetleri Meslek Yüksekokulu	1.539.908,26
38	86	04	00	Fen Bilimleri Enstitüsü	729.174,77
38	86	04	32	Fen - Edebiyat Fakültesi	5.294.580,66
38	86	04	45	Mühendislik Mimarlık Fakültesi	5.179.101,32
38	86	04	52	Teknoloji Fakültesi	1.090.954,45
38	86	04	57	Teknik Eğitim Fakültesi	197.487,06
38	86	05	01	Meslek Yüksekokulu	3.948.542,71
38	86	06	04	Sosyal Bilimler Enstitüsü	742.829,88
38	86	06	43	İktisadi ve İdari Bilimler Fakültesi	2.133.742,68
38	86	06	47	Güzel Sanatlar Fakültesi	1.174.592,39
38	86	06	66	İslami İlimler Fakültesi	1.721.105,05
38	86	06	72	Beden Eğitimi ve Spor Yüksekokulu	1.067.126,35
38	86	06	81	Turizm İşletmeciliği ve Otelcilik Yüksekokulu	1.115.884,94
38	86	07	00	Kozluk Meslek Yüksekokulu	587.535,08
38	86	07	01	Sason Meslek Yüksekokulu	582.199,82
38	86	06	83	Yabancı Diller Yüksekokulu	80.010,76
38	86	07	02	Hasankeyf Meslek Yüksekokulu	70.044,04

**BATMAN ÜNİVERSİTESİ**  
**FONKSİYONEL AYRIMA GÖRE BÜTÇE GİDERLERİ UYGULAMA SONUÇLARI TABLOSU**  
**HAZİRAN 2019**

Fonksiyonel Kod:				FONKSİYON ADI	BÜTÇE GİDERİ ( TL )
01				GENEL KAMU HİZMETLERİ	7.504.061,00
02				SAVUNMA HİZMETLERİ	0,00
03				KAMU DÜZENİ VE GÜVENLİK HİZMETLERİ	0,00
08				DİNLENME, KÜLTÜR VE DİN HİZMETLERİ	433.718,30
09				EĞİTİM HİZMETLERİ	46.932.973,08
				<b>GENEL TOPLAM:</b>	<b>54.870.752,38</b>

**FONKSİYONEL AYRIMA GÖRE BÜTÇE GİDERLERİ (HAZİRAN 2019)**

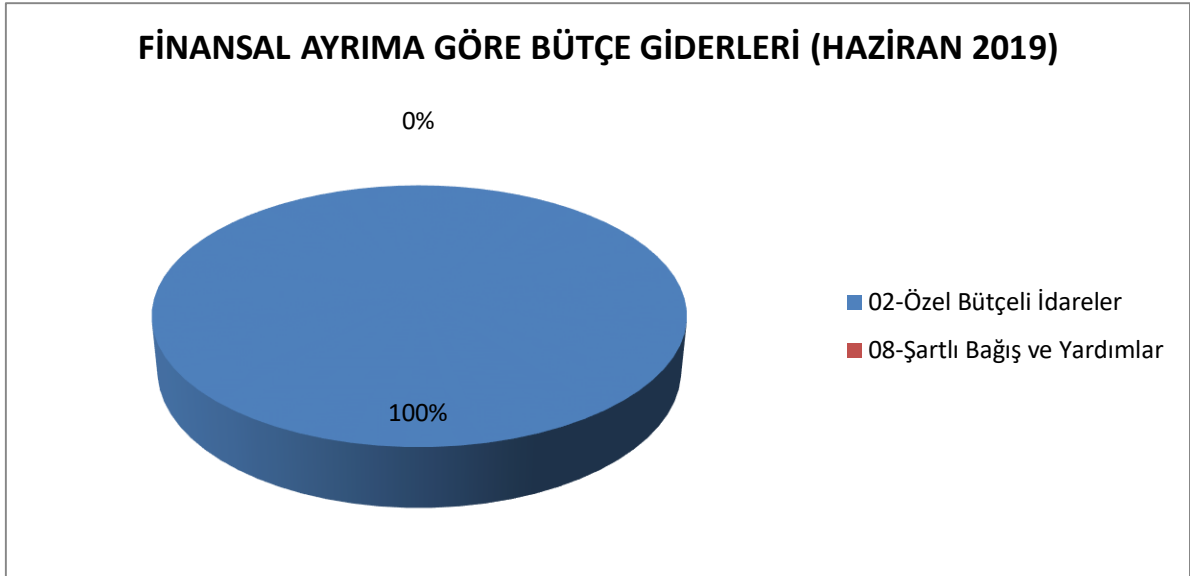


**BATMAN ÜNİVERSİTESİ**  
**FONKSİYONEL II. DÜZEY BÜTÇE GİDERLERİ UYGULAMA SONUÇLARI TABLOSU**  
**HAZİRAN 2019**

Fonksiyonel Kod			FONKSİYON ADI	BÜTÇE GİDERİ (TL)
01			GENEL KAMU HİZMETLERİ	7.504.061,00
01	03		Genel Hizmetler	7.504.061,00
03			KAMU DÜZENİ VE GÜVENLİK HİZMETLERİ	0,00
03	01		Güvenlik Hizmetleri	0,00
08			DİNLENME, KÜLTÜR VE DİNLENME HİZMETLERİ	433.718,30
08	02		Kültür hizmetleri	433.718,30
09			EĞİTİM HİZMETLERİ	46.932.973,08
09	04		Yükseköğretim Hizmetleri	44.034.891,33
09	06		Eğitime yardımcı hizmetler	2.392.726,01
09	08			343.597,40
09	09		Sınıflandırmaya Girmeyen Eğitim Hizmetleri	161.758,34
<b>GENEL TOPLAM:</b>				<b>54.870.752,38</b>

**BATMAN ÜNİVERSİTESİ**  
**FİNANSAL AYIRIMA GÖRE BÜTÇE GİDERLERİ UYGULAMA SONUÇLARI TABLOSU**  
**HAZİRAN 2019**

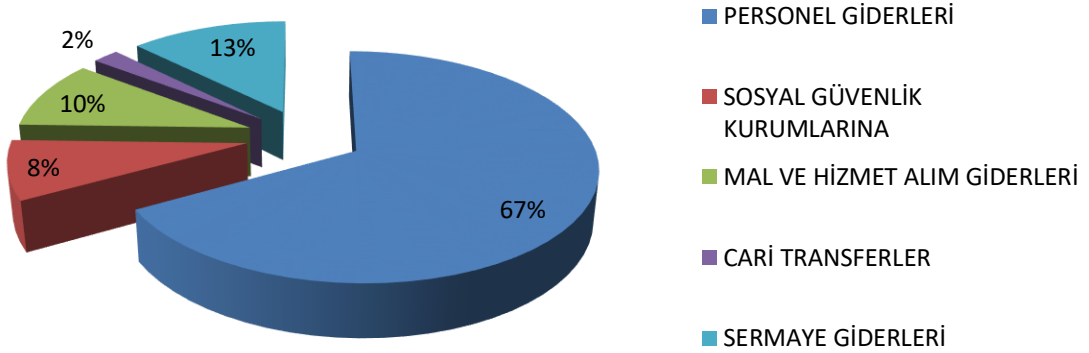
<b>Finans Kodu</b>	<b>FİNANSAL AYIRIM</b>	<b>BÜTÇE GİDERİ (TL)</b>
02	ÖZEL BÜTÇELİ İDARELER	54.870.752,38
08	ŞARTLI BAĞIŞ VE YARDIMLAR	0,00
<b>GENEL TOPLAM</b>		<b>54.870.752,38</b>



**BATMAN ÜNİVERSİTESİ**  
**EKONOMİK AYRIMA GÖRE BÜTÇE GİDERLERİ UYGULAMA SONUÇLARI TABLOSU**  
**HAZİRAN 2019**

<b>EKONOMİK AYRIM</b>	<b>BÜTÇE GİDERİ ( TL )</b>
PERSONEL GİDERLERİ	36.751.544,23
SOSYAL GÜVENLİK KURUMLARINA	4.647.027,98
MAL VE HİZMET ALIM GİDERLERİ	5.395.231,70
CARİ TRANSFERLER	1.170.147,53
SERMAYE GİDERLERİ	6.906.800,94
<b>GENEL TOPLAM:</b>	<b>54.870.752,38</b>

**BÜTÇE GİDERLERİNİN EKONOMİK DAĞILIMI (HAZİRAN 2019)**

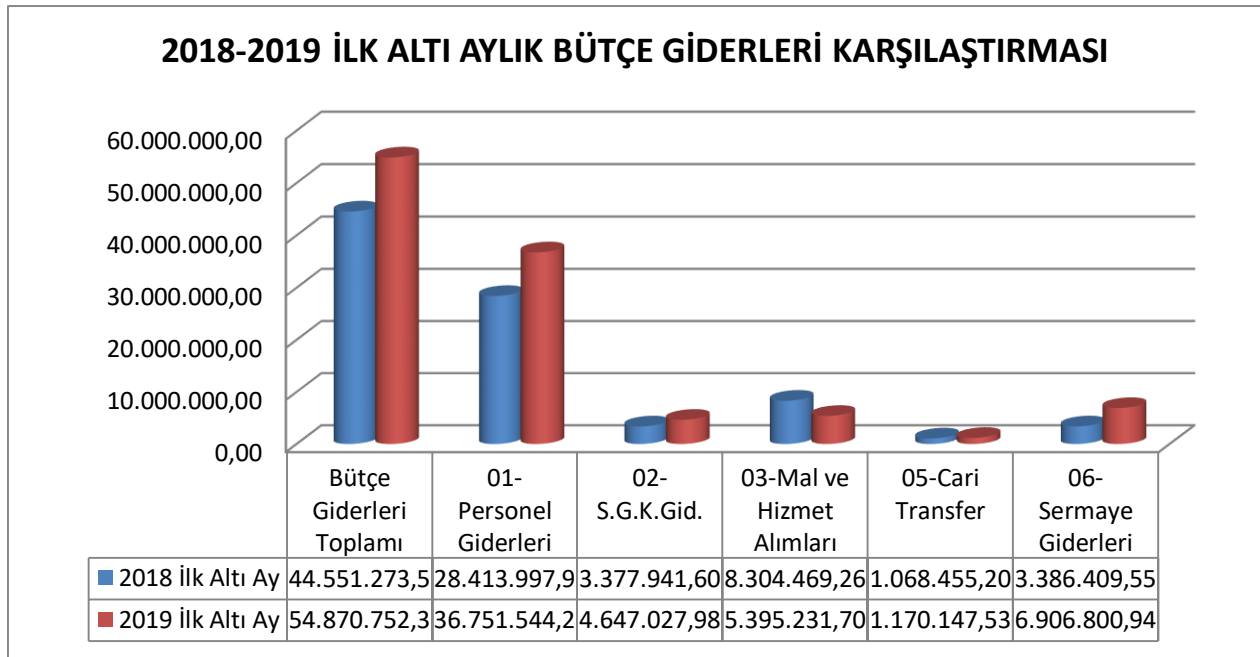


**BATMAN ÜNİVERSİTESİ**  
**EKONOMİK İİ. DÜZEY BÜTÇE GİDERLERİ UYGULAMA SONUÇLARI TABLOSU**  
**HAZİRAN 2019**

Ekonomik Kodlar			BÜTÇE GİDERİNİN TÜRÜ	BÜTÇE GİDERİ (TL)
01			PERSONEL GİDERLERİ	36.751.544,23
01	01		Memurlar	31.312.823,96
01	02		Sözleşmeli Personel	1.019.376,13
01	03		İşçiler	4.276.309,09
01	04		Geçici Personel	143.035,05
01	05		Diğer Personel	-
02			SOSYAL GÜVENLİK KURUMLARINA	4.647.027,98
02	01		Memurlar	3.541.360,61
02	02		Sözleşmeli Personel	231.087,79
02	03		İşçiler	867.551,17
02	04		Geçici Personel	7.028,41
03			MAL VE HİZMET ALIM GİDERLERİ	5.395.231,70
03	02		Tüketime Yönelik Mal ve Malzeme Al.	4.568.677,37
03	03		Yolluklar	158.357,77
03	04		Görev Giderleri	10.542,27
03	05		Hizmet Alımları	511.657,28
03	06		Temsil ve Tanıtma Giderleri	7.727,45
03	07		Menkul Mal, Gayri maddi Hak Al. Bak. ve On.Gid.	107.554,16
03	08		Gayrimenkul Mal Bakım ve Onarım Gid.	30.715,40
03	09		Tedavi ve Cenaze Giderleri	-
05			CARİ TRANSFERLER	1.170.147,53
05	01		Görev Zararları	1.142.647,53
05	04		Hane Halkına Yapılan Transferler	27.500,00
06			SERMAYE GİDERLERİ	6.906.800,94
06	01		Mamul Mal alımları	552.910,92
06	03		Gayri Maddi Hak Alımları	14.042,00
06	05		Gayrimenkul Sermaye Üretim Giderleri	6.353.630,10
06	06		Menkul Malların Büyük Onarım Giderleri	16.217,92
<b>GENEL TOPLAM:</b>				<b>54.870.752,38</b>

**BATMAN ÜNİVERSİTESİ**  
**2018-2019 İLK ALTI AYLIK BÜTÇE GİDERLERİ KARŞILAŞTIRMASI**

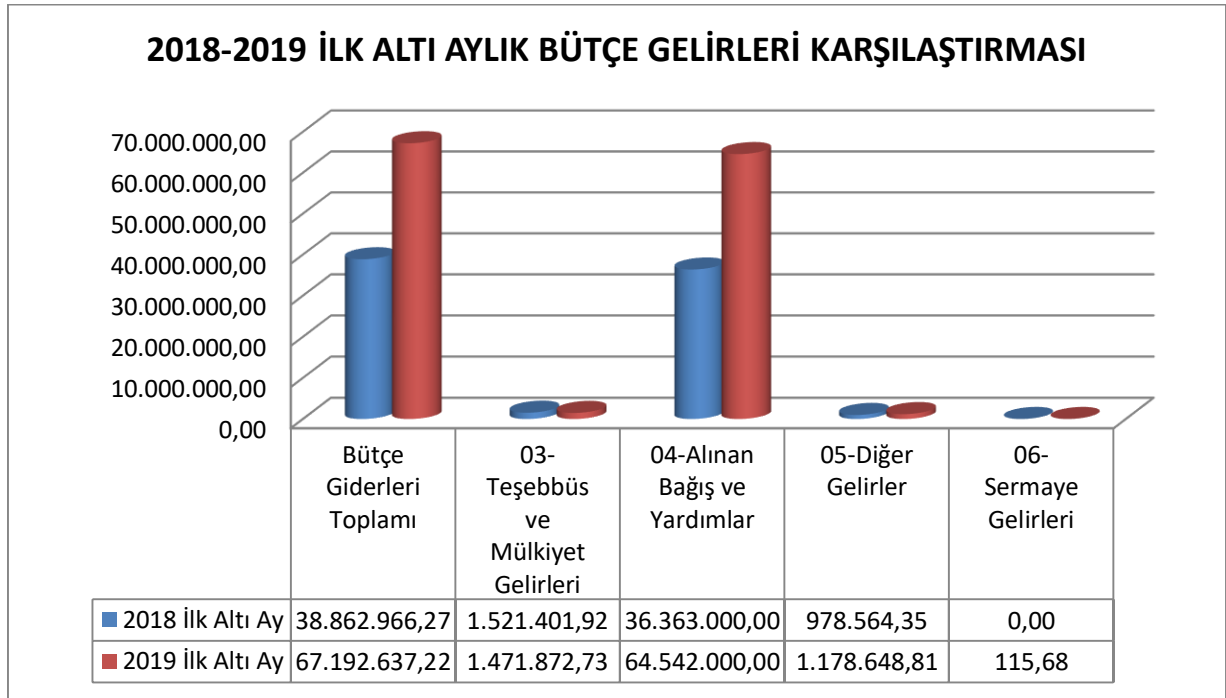
<b>2018-2019 İLK 6 AYLIK BÜTÇE GİDERLERİ KARŞILAŞTIRMASI</b>	<b>2018 ilk 6 Ay (TL)</b>	<b>2019 ilk 6 Ay (TL)</b>	<b>Değişim %</b>
<b>Bütçe Giderleri Toplamı</b>	<b>44.551.273,57</b>	<b>54.870.752,38</b>	<b>23,16</b>
01-Personel Giderleri	28.413.997,96	36.751.544,23	29,34
02-Sosyal Güvenlik Kurumlarına Devlet Primi Giderleri	3.377.941,60	4.647.027,98	37,57
03-Mal ve Hizmet Alım Giderleri	8.304.469,26	5.395.231,70	-35,03
05-Cari Transferler	1.068.455,20	1.170.147,53	9,52
06-Sermaye Giderleri	3.386.409,55	6.906.800,94	103,96





**BATMAN ÜNİVERSİTESİ**  
**2018-2019 İLK ALTI AYLIK BÜTÇE GELİRLERİ KARŞILAŞTIRMASI**

<b>2018-2019 İLK 6 AYLIK BÜTÇE GELİRLERİ KARŞILAŞTIRMASI</b>	<b>2018 ilk 6 Ay (TL)</b>	<b>2019 ilk 6 Ay (TL)</b>	<b>Değişim %</b>
<b>Bütçe Gelirleri Toplamı</b>	<b>38.862.966,27</b>	<b>67.192.637,22</b>	<b>72,90</b>
03-Teşebbüs ve Mülkiyet Gelirleri	1.521.401,92	1.471.872,73	-3,26
04-Alınan Bağış ve Yardımlar ile özel Gelirler	36.363.000,00	64.542.000,00	77,49
05-Diğer Gelirler	978.564,35	1.178.648,81	20,45
06-Sermaye Gelirleri	0,00	115,68	-



**BATMAN ÜNİVERSİTESİ**  
**2019 YILI İLK 6 AYLIK EKONOMİK I.DÜZEY ÖDENEK KULLANIM TABLOSU**

2019 YILI İLK 6 AYLIK EKONOMİK I. DÜZEY ÖDENEK KULLANIMI				
EKONOMİK KOD	BÜTÇE GİDERLERİ	TOPLAM ÖDENEK (TL)	HARCAMA TUTARI (TL)	ÖDENEK KULLANMA ORANI %
1	PERSONEL GİDERLERİ	73.276.131,60	36.751.544,23	50,15
2	SOSYAL GÜVENLİK KURUMLARINA DEVLET PRİMİ GİDERLERİ	9.463.100,00	4.647.027,98	49,11
3	MAL VE HİZMET ALIM GİDERLERİ	10.749.818,05	5.395.231,70	50,19
5	CARİ TRANSFERLER	1.858.000,00	1.170.147,53	62,98
6	SERMAYE GİDERLERİ	27.023.685,40	6.906.800,94	25,56
	<b>GENEL TOPLAM</b>	<b>122.370.735,05</b>	<b>54.870.752,38</b>	<b>44,84</b>

